

# FCG-KdEÖ APP

## Anleitung Einrichtung

Um Missbrauch zu vermeiden, ist bei der Installation vor der Fertigstellung ein Sicherheitsabfrage (siehe 1. Bild unten *Registrierung*) vorgesehen.

Dort bitte deine dienstliche E-Mail- Adresse ([@polizei.gv.at](mailto:@polizei.gv.at), [@bmi.gv.at](mailto:@bmi.gv.at) oder [@justiz.gv.at](mailto:@justiz.gv.at)) eingeben, den Button **Jetzt Zugangscode anfordern** drücken, dann wird dir auf deine dienstliche Mailadresse dein Code verschickt, diesen eingeben (2. Bild) auf **Anmelden drücken** und du bist freigeschalten.

The first screenshot shows the registration screen. At the top, it says 'Registrierung' and 'FCG KdEÖ'. The main text reads: 'Die Interessensvertretung Deines Vertrauens. Melde dich mit deiner E-Mail Adresse mit der Endung @polizei.gv.at oder @justiz.gv.at an. Du erhältst dann den Zugangscode für die App an diese Adresse.' Below this is an input field for 'E-Mail Adresse' and a blue button labeled 'Jetzt Zugangscode anfordern'. At the bottom, there is a link: 'Ich habe bereits einen Zugangscode'.

The second screenshot shows the login screen. At the top, it says '< Zurück' and 'Anmeldung' and 'FCG KdEÖ'. The main text reads: 'Eingabe Zugangscode. Bitte gib den Zugangscode ein, den du an deine E-Mail Adresse geschickt bekommen hast.' Below this is a masked input field for the code and a blue button labeled 'Anmelden'. At the bottom is a standard numeric and symbol keyboard.

Du passt die App bei der Ersteinrichtung bzw. Erstinbetriebnahme deinen persönlichen Bedürfnissen an.

Gewählt werden:

- Bereich (Polizei, Justiz, Gemeindefachkörper oder Sicherheitsverwaltung)
- Organisationseinheit (LPD nach Bundesland, BMI, EKO Cobra, BVT, BK oder SIAK)
- Dienssystem (Gruppendienst /Wechseldienst)
- Beginn des Tag- und Nachtdienstes (es beginnt ja nicht jede Dienststelle um 07:00 bzw. 19:00 Uhr)
- Bis wann der (später eingegebene) Dienstplan in den eigenen Smartphone-Kalender exportiert werden kann.

All diese Einstellungen können später in der APP jederzeit geändert bzw. angepasst werden.

The screenshot shows the 'Einstellungen' screen. At the top, it says 'Einstellungen'. Below this is a header: 'Bitte wähle die Einstellungen für deinen Dienstplan. Du kannst diese in der App später ändern.' The settings are listed in a table-like format:

Bereich	Polizei >
Organisationseinheit	Niederösterreich >
Dienssystem	Wechseldienstplan >
Beginn Tagdienst	07:00
Beginn Nachtdienst	19:00
Dienstplan exportieren bis	31.12.2018

A blue button with white text that says 'Weiter zur App >'.

## Beschreibung der APP

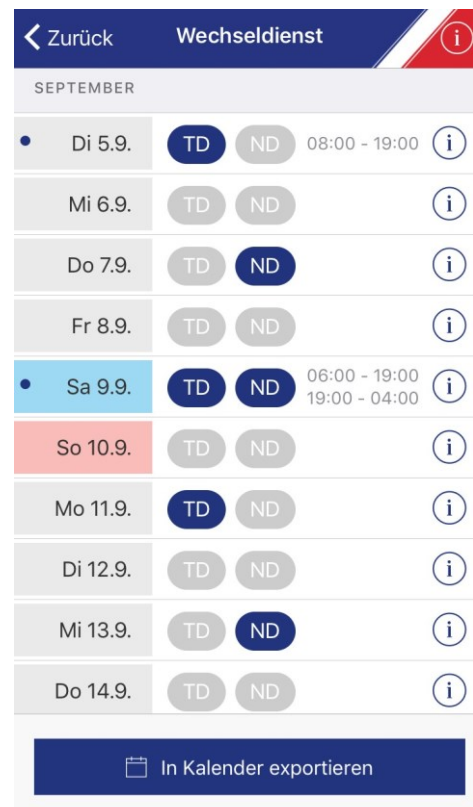
Der Dienstkalender der FCG KdEÖ wurde digitalisiert und ist ab sofort als APP für Android und Apple für ALLE Bedienstete des BM. I – Polizei, Justiz, Gemeindevache und Sicherheitsverwaltung – kostenlos verfügbar.

Es werden dir viele praktische Funktionen geboten, die dir den Alltag erleichtern und du immer am aktuellen Stand bleibst.



### Dienstplan

Wir haben dir eine Eingabehilfe erstellt, die es dir ermöglicht, schnell und unkompliziert deinen Dienstplan auf dein Smartphone zu übertragen. Hierbei ist kein BAKS Gerät / ePEP, etc. notwendig – du brauchst lediglich deinen Dienstplan vor dir und dein Smartphone in der Hand. Tag-, Nacht,- sowie 24-Stunden Dienste werden in Sekundenschnelle über die Eingabehilfe eingetragen. Abweichende Beginn- und Endzeiten sowie Ergänzungen können über Doppelklick auf den betroffenen Dienst oder über das Informationszeichen angepasst werden. Der Dienstplan wird auf Wunsch bis zu einem von dir festgesetzten Zeitraum automatisch in den eigenen Kalender am Smartphone übertragen. Mittels „Export-Button“ in der App kannst du alle Dienste aus deinem Smartphone-Kalender exportieren. Wenn du im Nachhinein Änderungen in der App machst, und den Dienstplan erneut exportierst werden die diese Änderungen im Smartphone-Kalender übernommen. Bei Verwendung von mehreren Geräten z.B. Smartphone, Tablett, PC, wird dein exportierter Dienstplan auch auf die jeweils anderen Geräte automatisch übertragen – sofern euer eigener Kalender über eure eigene Cloud synchronisiert wird. Auf unseren Servern werden KEINE Eingaben von euch gespeichert.



### News

Alle Neuigkeiten, Events und mehr direkt aus erster Hand auf deinem Smartphone um deinen Speicherplatz bei deiner dienstlichen Mail Adresse zu schonen und immer am aktuellen Stand sein zu können.

### Personalvertretung

Deine Personalvertreter, Funktionäre und Ansprechpartner der FCG KdEÖ nach Organisationseinheit sortiert.

### Vergünstigungen

Alle Mitarbeitervergünstigungen auf einen Blick mit Suchfunktion und immer aktuell.

### Service & Infos

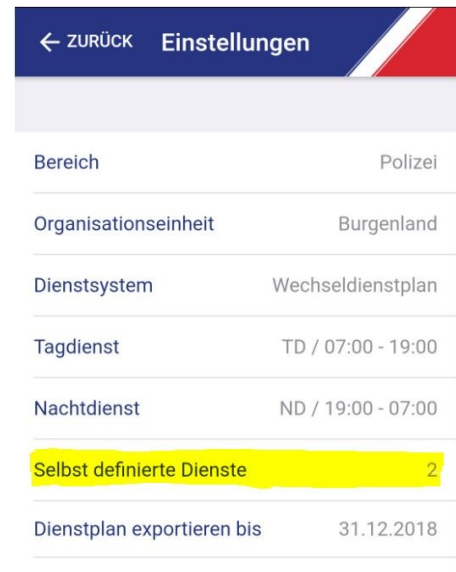
Unser Glossar bietet dir mit Suchfunktion umfangreiche Informationen zu unterschiedlichen Themen (Gehalt, etc.)

## Einstellungen

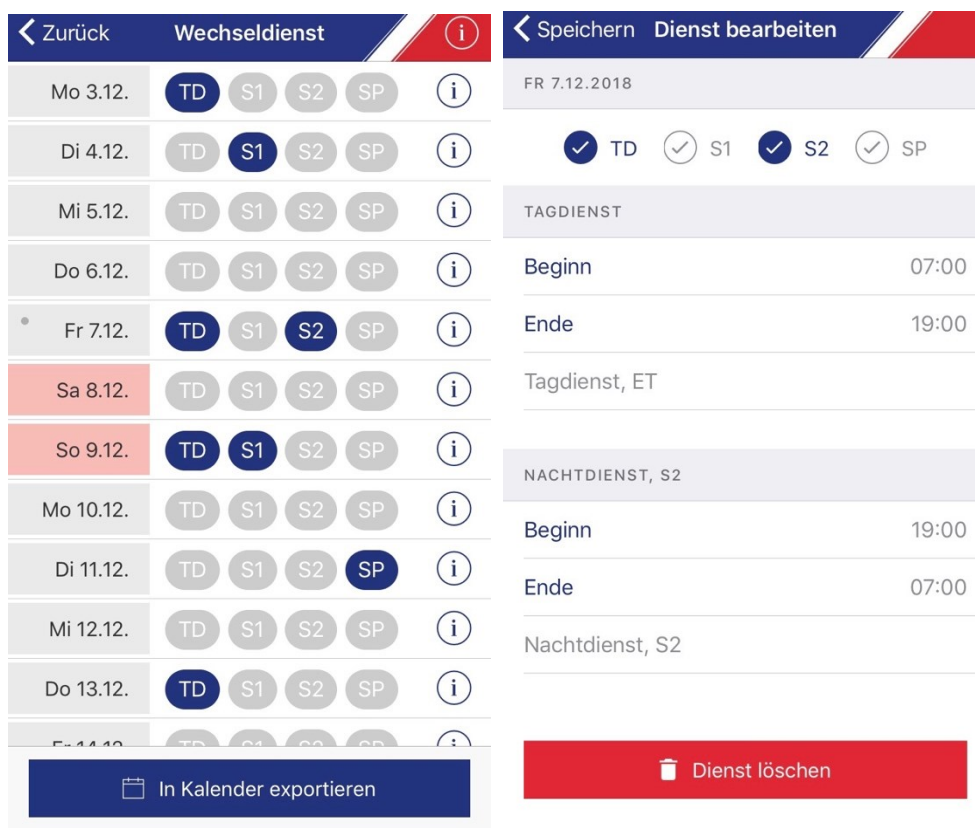
Die bei der Registrierung/Erstinbetriebnahme der App ausgewählten Einstellungen können hier jederzeit geändert bzw. angepasst werden.

Gewählt werden:

- Bereich (Polizei, Justiz, Gemeindefachkörper oder Sicherheitsverwaltung)
- Organisationseinheit (LPD nach Bundesland, BMI, EKO Cobra, BVT, BK oder SIAK)
- Dienstsysteem (Gruppendienst /Wechseldienst)
- Beginn des Tag- und Nachtdienstes (es beginnt ja nicht jede Dienststelle um 07:00 bzw. 19:00 Uhr)
- Bis wann der (später eingegebene) Dienstplan in den eigenen Smartphone-Kalender exportiert werden kann.



Bereich	Polizei
Organisationseinheit	Burgenland
Dienstsysteem	Wechseldienstplan
Tagdienst	TD / 07:00 - 19:00
Nachtdienst	ND / 19:00 - 07:00
Selbst definierte Dienste	2
Dienstplan exportieren bis	31.12.2018



**Left Screenshot: Wechseldienst**

Mo 3.12.	TD	S1	S2	SP	i
Di 4.12.	TD	S1	S2	SP	i
Mi 5.12.	TD	S1	S2	SP	i
Do 6.12.	TD	S1	S2	SP	i
Fr 7.12.	TD	S1	S2	SP	i
Sa 8.12.	TD	S1	S2	SP	i
So 9.12.	TD	S1	S2	SP	i
Mo 10.12.	TD	S1	S2	SP	i
Di 11.12.	TD	S1	S2	SP	i
Mi 12.12.	TD	S1	S2	SP	i
Do 13.12.	TD	S1	S2	SP	i

**Right Screenshot: Dienst bearbeiten**

FR 7.12.2018

TD  S1  S2  SP

**TAGDIENST**

Beginn 07:00  
Ende 19:00  
Tagdienst, ET

**NACHTDIENST, S2**

Beginn 19:00  
Ende 07:00  
Nachtdienst, S2

**Dienst löschen**

**NEU:** Anpassungen bei Auswahl von Wechseldienst:

- Es gibt 2 zusätzliche Buttons, die individuell benannt werden können:  
Kürzel (2 Zeichen), Vorgabetext (wie "Dienst"), Beginn und Endzeit.
- Buttons werden wie TD und ND in der Liste angezeigt und exportiert.
- Es gibt in den Einstellungen einen Bereich für "selbst definierte Dienste".
- Werden die optionalen Buttons gelöscht, werden auch alle Dienste dieses Buttons entfernt.
- Auch das Kürzel und die Infos der Buttons TD und ND können angepasst werden. Diese beiden Buttons können jedoch nicht gelöscht werden.
- Beim Ändern der Standard-Werte eines Buttons werden alle Dienste des Buttons angepasst. Wurde bei einem Dienst ein Wert manuell geändert (z.B. Beginn-Zeit) bleibt dieser erhalten.
- Eventuelle Überschneidungen von Zeiten müssen vom Benutzer beim Bearbeiten der Buttons berücksichtigt werden.

## **Kontakt und Impressum**

Unser Support steht dir zu den Amtsstunden zur Verfügung. Anregungen, Verbesserungen und Kritik kannst du uns hier mitteilen – wir sind für alles offen. [app@kdeoe.at](mailto:app@kdeoe.at)

### Hinweis:

Bei Handys mit älteren Android- oder IOS-Betriebssystemen, kann es zu Fehlfunktionen beim Herunterladen kommen. Die Fehlerbehebung liegt hier nicht in unserem Bereich. Ebenso ist das auslaufende Microsoft-Betriebssystem nicht zum Herunterladen geeignet.